



**Oficio PAF-O-336-2025**  
Guatemala, 5 de marzo de 2025  
JO

Señor  
**Ángel Rubén Arriaga Albizures**  
**Encargado de Comunicación Social e Información Pública**  
Ministerio de Agricultura, Ganadería y Alimentación  
Presente

**Estimado señor Arriaga Albizures:**

Con un atento saludo nos dirigimos a usted, a fin de dar cumplimiento al contenido del **Artículo 20 del Decreto No. 36-2024** del Congreso de la República de Guatemala, "Ley del Presupuesto General de Ingresos y Egresos del Estado para el Ejercicio Fiscal dos mil veinticinco"; para lo cual se adjunta en forma impresa y electrónica, al correo [magauipoficio@gmail.com](mailto:magauipoficio@gmail.com) el presente **informe de ejecución presupuestaria acumulada y los correspondientes reportes del Sistema de Contabilidad Integrada (SICOIN)** del Ministerio de Agricultura, Ganadería y Alimentación (MAGA), **al mes de febrero de 2025**, a efecto se publique en la página Web correspondiente.

1

Deferentemente,

La Misión y Visión del Ministerio de Agricultura, Ganadería y Alimentación está contenida en el Marco Estratégico Institucional -“Plan Operativo Anual y Multianual 2025-2029, Formulación Julio 2024”-:

**Misión:**

*"Somos una Institución del Estado, que fomenta el desarrollo rural integral a través de la transformación y modernización del sector agropecuario, forestal e hidrobiológico, desarrollando capacidades productivas, organizativas y consolidados para lograr la seguridad y soberanía alimentaria y competitividad con normas y regulaciones claras para el manejo de productos en el mercado nacional e internacional, garantizando la sostenibilidad de los recursos naturales."*

---

2**Visión:**

*"Ser una institución pública eficiente, eficaz y transparente que promueve el desarrollo sustentable y sostenible del sector, para que los productores agropecuarios, forestales e hidrobiológicos, obtengan un desarrollo rural integral a través del uso equitativo de los medios de producción y uso sostenible de los recursos naturales renovables, mejorando su calidad de vida, seguridad y soberanía alimentaria, y competitividad."*

**Cuadro 1**  
Ministerio de Agricultura, Ganadería y Alimentación  
**Ejecución Presupuestaria acumulada, Gobierno Central**  
**Enero-febrero 2025**  
(Cantidad en quetzales)

INSTITUCIÓN	ASIGNADO	VIGENTE	%SOBRE EL TOTAL VIGENTE	DEVENGADO (1)	SALDO POR DEVENGAR	%EJ
<b>TOTAL</b>	<b>148,526,047,690.00</b>	<b>149,626,047,690.00</b>	<b>100.00</b>	<b>18,659,311,937.59</b>	<b>130,966,735,752.41</b>	<b>12.47</b>
MINISTERIO DE EDUCACIÓN	25,649,968,000.00	25,529,968,000.00	17.06	3,852,118,751.71	21,677,849,248.29	15.09
SERVICIOS DE LA DEUDA PÚBLICA (2)	19,962,085,780.00	19,962,085,780.00	13.34	2,939,267,676.06	17,022,818,103.94	14.72
PROCURADURÍA GENERAL DE LA NACIÓN	200,043,000.00	200,043,000.00	0.13	28,061,549.68	171,981,450.32	14.03
PRESIDENCIA DE LA REPÚBLICA	220,500,000.00	220,500,000.00	0.15	30,163,582.61	190,336,417.39	13.68
MINISTERIO DE GOBERNACIÓN	8,272,774,000.00	8,272,774,000.00	5.53	1,121,866,899.47	7,150,907,100.53	13.56
MINISTERIO DE TRABAJO Y PREVISIÓN SOCIAL	2,414,418,000.00	1,914,418,000.00	1.28	247,709,951.01	1,666,708,048.99	12.94
OBLIGACIONES DEL ESTADO A CARGO DEL TESORO (3)	51,666,410,190.00	55,777,510,190.00	37.28	6,981,599,964.62	48,795,910,225.38	12.52
MINISTERIO DE LA DEFENSA NACIONAL	3,859,965,720.00	4,259,965,720.00	2.85	493,509,287.60	3,766,456,432.40	11.58
MINISTERIO DE FINANZAS PÚBLICAS	505,041,000.00	505,041,000.00	0.34	57,962,046.81	447,078,953.19	11.48
MINISTERIO DE SALUD PÚBLICA Y ASISTENCIA SOCIAL	15,199,951,000.00	15,199,951,000.00	10.16	1,644,190,224.97	13,555,760,775.03	10.82
MINISTERIO DE RELACIONES EXTERIORES	980,000,000.00	980,000,000.00	0.65	100,672,556.88	879,327,443.12	10.27
MINISTERIO DE ENERGÍA Y MINAS	106,500,000.00	116,500,000.00	0.08	11,513,948.02	104,986,051.98	9.88
SECRETARÍAS Y OTRAS DEPENDENCIAS DEL EJECUTIVO	2,040,762,000.00	1,944,662,000.00	1.30	191,744,215.05	1,752,917,784.95	9.86
MINISTERIO DE DESARROLLO SOCIAL	2,579,702,000.00	2,779,702,000.00	1.86	226,318,698.82	2,553,383,301.18	8.14
MINISTERIO DE CULTURA Y DEPORTES	1,001,272,000.00	976,272,000.00	0.65	72,858,647.08	903,413,352.92	7.46
MINISTERIO DE ECONOMÍA	977,678,000.00	577,678,000.00	0.39	39,964,368.59	537,713,631.41	6.92
MINISTERIO DE AMBIENTE Y RECURSOS NATURALES	367,000,000.00	357,000,000.00	0.24	21,633,234.46	335,366,765.54	6.06
MINISTERIO DE COMUNICACIONES, INFRAESTRUCTURA Y VIVIENDA	9,929,875,000.00	7,859,875,000.00	5.25	469,688,685.69	7,390,186,314.31	5.98
<b>MINISTERIO DE AGRICULTURA, GANADERÍA Y ALIMENTACIÓN</b>	<b>2,592,102,000.00</b>	<b>2,192,102,000.00</b>	<b>1.47</b>	<b>128,467,648.46</b>	<b>2,063,634,351.54</b>	<b>5.86</b>

Fuente: SICOIN

**Notas:**

**(1) Devengado=Ejecutado:** La etapa del devengado es el surgimiento de una obligación de pago por haberse recibido a entera conformidad los bienes o servicios oportunamente adquiridos o contratados, o por haberse cumplido los requisitos administrativos para los casos de gastos sin contraprestación. -Acuerdo Gubernativo No. 540-2013, Reglamento de la Ley Orgánica del Presupuesto, Artículo 17, inciso b).

**(2) Servicios de la Deuda Pública:** Egresos destinados al pago de intereses, comisiones, servicios y amortización de la Deuda Pública Interna y Externa, así como para la disminución de pasivos de cualquier índole.

**(3) Obligaciones del Estado a Cargo del Tesoro:** No constituye una unidad administrativa como tal, su existencia obedece a fines de control presupuestario y contable administrada por el Ministerio de Finanzas Públicas, por medio de la cual se realiza el traslado de recursos a otros niveles de gobierno, tales como: entidades autónomas, descentralizadas, Gobiernos locales y a los Organismos Legislativo y Judicial.

El Presupuesto de Egresos aprobado en favor de este Ministerio mediante el Decreto No. 36-2024 del Congreso de la República de Guatemala, Artículo 6, fue de dos mil quinientos noventa y dos millones ciento dos mil quetzales exactos (Q.2,592,102,000.00) para el presente ejercicio fiscal, el cual se integra por tipo de gasto conforme se indica en el cuadro siguiente:

**Cuadro 2**  
Ministerio de Agricultura, Ganadería y Alimentación -MAGA-  
**Presupuesto de egresos aprobado, Por tipo de gasto**  
**Para el ejercicio fiscal 2025**  
(Cantidad en quetzales)

Total	Funcionamiento	Inversión
2,592,102,000.00	2,123,841,996.00	468,260,004.00

Fuente: Sistema de Contabilidad Integrada -SICOIN-

**Disminución al Presupuesto de Egresos asignado al MAGA con base al Decreto No. 36-2024 del Congreso de la República de Guatemala:**

El Artículo 129 del Decreto No. 36-2024 del Congreso de la República de Guatemala, “Ley General del Presupuesto de Ingresos y Egresos del Estado para el Ejercicio Fiscal dos mil veinticinco”, determina una disminución de cuatrocientos millones de quetzales exactos (Q.400,000,000.00) al presupuesto aprobado en favor de este Ministerio.

Luego de la disminución de cuatrocientos millones de quetzales (Q.400,000,000.00) en asignaciones de funcionamiento que establece el Artículo 129 del Decreto No. 36-2024, el presupuesto de egresos del MAGA queda conforme se indica a continuación:

**Cuadro 3**  
Ministerio de Agricultura, Ganadería y Alimentación -MAGA-  
**Presupuesto de egresos de conformidad al Decreto No. 36-2024 del Congreso de la República de Guatemala**  
Ejercicio fiscal 2025  
(Cantidad en quetzales)

ASIGNADO GASTOS DE FUNCIONAMIENTO	DISMINUCIÓN	FUNCIONAMIENTO LUEGO DE DISMINUCIÓN
A	B	C= A-B
2,123,841,996.00	400,000,000.00*	1,723,841,996.00

Fuente: SICOIN y Decreto No. 36-2024 del Congreso de la República de Guatemala

\*Esta disminución presupuestaria fue aprobada mediante el Acuerdo Gubernativo No. 1-2025 del 24 de enero de 2025.

**Cuadro 4**  
Ministerio de Agricultura, Ganadería y Alimentación -MAGA-  
**Presupuesto de egresos conforme Decreto No. 36-2024 del Congreso de la República de Guatemala**  
**Por tipo de gasto**  
Ejercicio fiscal 2025  
(Cantidad en quetzales)

Gastos de Funcionamiento	Gastos de Inversión	Presupuesto Vigente luego de la disminución
A	B	C= A+B
1,723,841,996.00	468,260,004.00	2,192,102,000.00

Fuente: SICOIN y Decreto No. 36-2024 del Congreso de la República de Guatemala.

### Ejecución presupuestaria al mes de febrero de 2025:

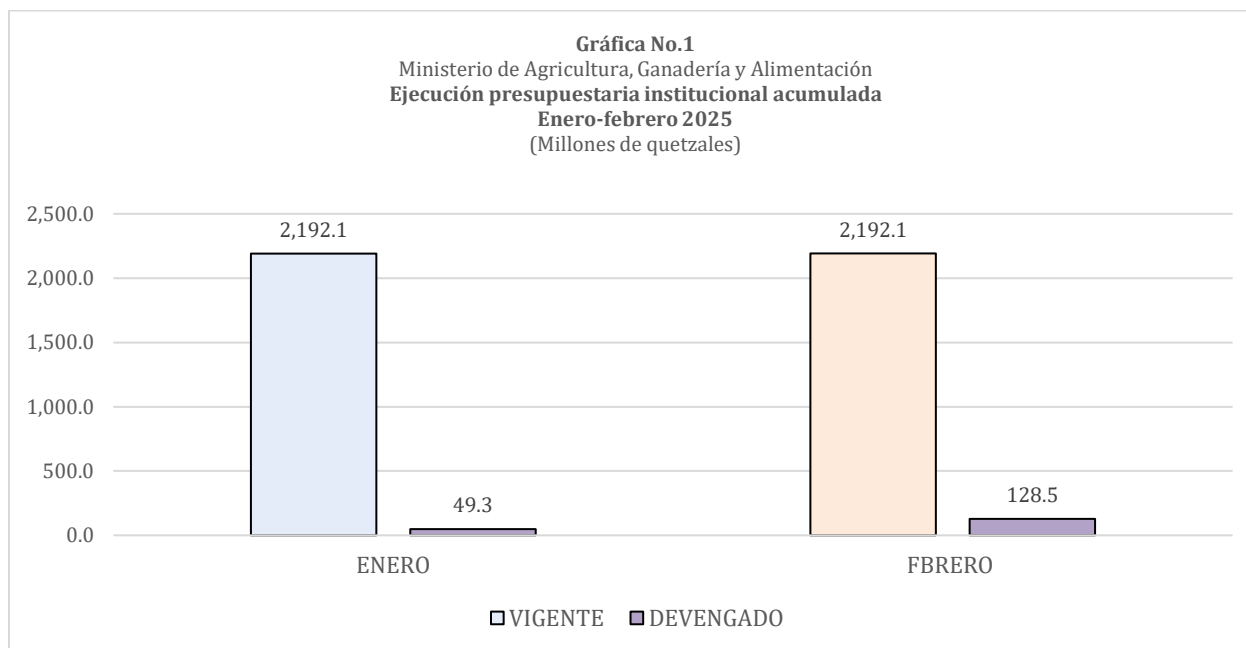
La ejecución presupuestaria al mes de febrero del presente ejercicio fiscal se presenta en los cuadros y gráficas siguientes:

**Cuadro 5**  
Ministerio de Agricultura, Ganadería y Alimentación  
**Ejecución presupuestaria Institucional**  
**Enero-febrero 2025**  
(Millones de quetzales)

MES	VIGENTE	DEVENGADO	%EJECUCIÓN
ENERO	2,192.1	49.3	2.3
FEBRERO	2,192.1	128.5	5.9

Fuente: SICOIN

**Gráfica No.1**  
Ministerio de Agricultura, Ganadería y Alimentación  
**Ejecución presupuestaria institucional acumulada**  
**Enero-febrero 2025**  
(Millones de quetzales)



Fuente: SICOIN

**Cuadro 6**  
Ministerio de Agricultura, Ganadería y Alimentación  
**Comparativo de ejecución presupuestaria acumulada**  
**Al mes de febrero, años 2024-2025**  
(Millones de quetzales)

AÑO	VIGENTE	DEVENGADO	%EJECUCIÓN
2024	1514.2	123.8	8.2
2025	2,192.1	128.5	5.9

Fuente: SICOIN

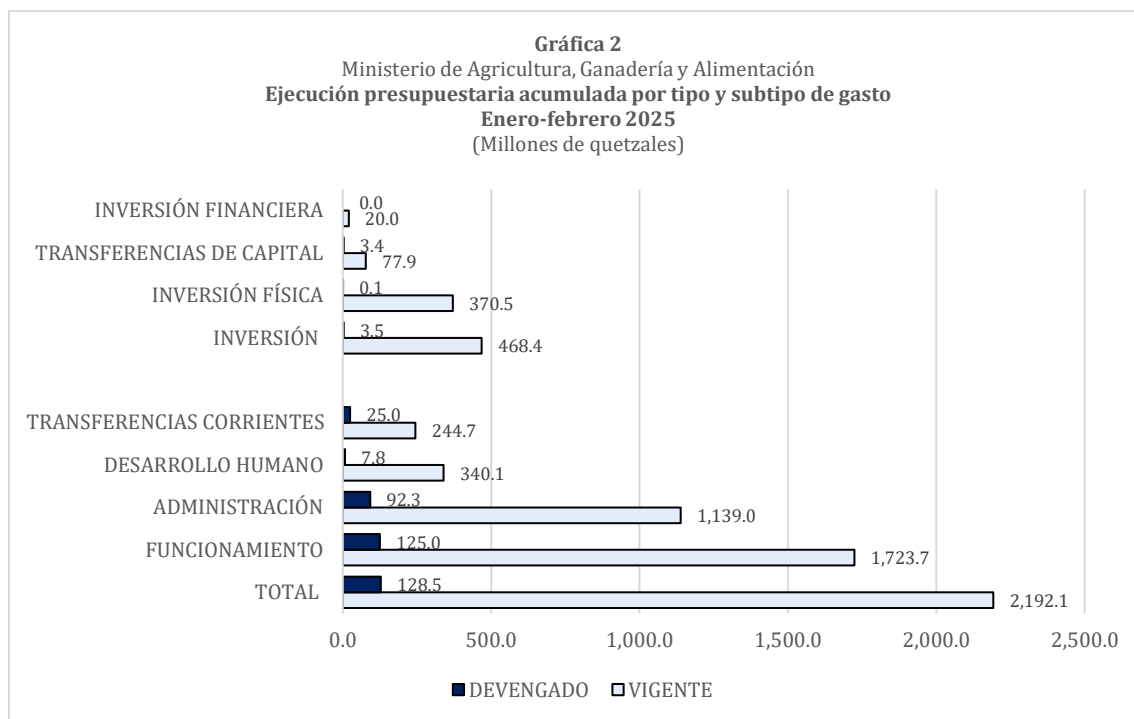
**Cuadro 7**  
Ministerio de Agricultura, Ganadería y Alimentación  
**Ejecución presupuestaria acumulada por tipo y subtipo de gasto**  
**(Funcionamiento e inversión)**  
**Enero-febrero de 2025**  
(Cantidad en quetzales)

TIPO/SUBTIPO DE GASTO	ASIGNADO	VIGENTE	% SOBRE VIGENTE TOTAL	DEVENGADO	SALDO POR DEVENGAR	% EJEC
<b>TOTAL</b>	<b>2,592,102,000.00</b>	<b>2,192,102,000.00</b>	<b>100.00</b>	<b>128,467,648.46</b>	<b>2,063,634,351.54</b>	<b>5.86</b>
<b>FUNCIONAMIENTO:</b> Asignaciones que las instituciones del Sector Público destinan en la gestión administrativa o técnica, para la producción de bienes o la prestación de servicios y las orientadas a mejorar cualitativamente el recurso humano y proveerlo de los servicios básicos.	2,123,841,996.00	1,723,735,996.00	78.63	125,003,178.46	1,598,732,817.54	7.25
<b>ADMINISTRACIÓN:</b> A este tipo de gasto pertenecen las erogaciones de los programas del Sector Público, que están destinadas a apoyar la producción de bienes o servicios que la población demanda para su desarrollo, sean estos administrativos o técnicos.	1,539,053,661.00	1,138,958,661.00	51.96	92,294,032.87	1,046,664,628.13	8.10
<b>DESARROLLO HUMANO:</b> En este tipo de gasto se incluyen los gastos corrientes o de funcionamiento, destinados a mejorar cualitativamente el recurso humano, por lo general, mediante programas de educación, ciencia y cultura; salud y asistencia social (Ej. Asignaciones para las escuelas de formación agrícola y seguridad alimentaria)	340,077,095.00	340,066,095.00	15.51	7,750,212.05	332,315,882.95	2.28

TIPO/SUBTIPO DE GASTO	ASIGNADO	VIGENTE	% SOBRE VIGENTE TOTAL	DEVENGADO	SALDO POR DEVENGAR	% EJEC
<b>INVERSIÓN:</b> Constituyen componentes de inversión, la formación bruta de capital fijo, programada como inversión física (obra gris), compra de equipos varios; transferencias de capital e inversión financiera.	468,260,004.00	468,366,004.00	21.37	3,464,470.00	464,901,534.00	0.74
<b>INVERSIÓN FÍSICA:</b> Aquí se consideran los gastos para la inversión de las distintas entidades del sector público, mediante la ejecución de proyectos y obras específicas, que deben derivar del Programa de Inversiones. Los proyectos expresan los procesos de ampliación, construcción, mejoramiento y/o reposición de un medio de producción durable (ej. Construcción de sistemas de riego). También se considera inversión física la compra de equipos varios como computadoras, medios de transporte, mobiliario y otros equipos.	370,364,764.00	370,470,764.00	16.90	58,360.00	370,412,404.00	0.02
<b>TRANSFERENCIAS DE CAPITAL:</b> Destinadas a la formación de capital, a través de organismos, instituciones u organizaciones no gubernamentales. Pueden estar orientadas a organismos internacionales, regionales y gobiernos extranjeros -grupo de gasto 500- Ejemplo: Adquisición de fincas por el Fondo de Tierras - FONTIERRAS-.	77,895,240.00	77,895,240.00	3.55	3,406,110.00	74,489,130.00	4.37
<b>INVERSIÓN FINANCIERA:</b> Participaciones de capital, adquisición de acciones u otros valores representativos de capital de empresas públicas, así como de instituciones nacionales e internacionales y; la concesión de préstamos a corto y largo plazo, de carácter reembolsable, otorgados en forma directa o mediante instrumentos de deuda. Ejemplo: Financiamiento a productores organizados por FONAGRO*, aplicación del Artículo 10 del Decreto No 17-2024 del Congreso de la República de Guatemala.	20,000,000.00	20,000,000.00	0.91	0.00	20,000,000.00	0.00

Fuente: SICOIN

\*FONAGRO: Fondo Nacional para la Reactivación y Modernización de la Actividad Agropecuaria.



**Cuadro 8**  
Ministerio de Agricultura, Ganadería y Alimentación  
**Ejecución presupuestaria acumulada por Unidad Ejecutora**  
**Enero-febrero de 2025**  
(Cantidad en quetzales)

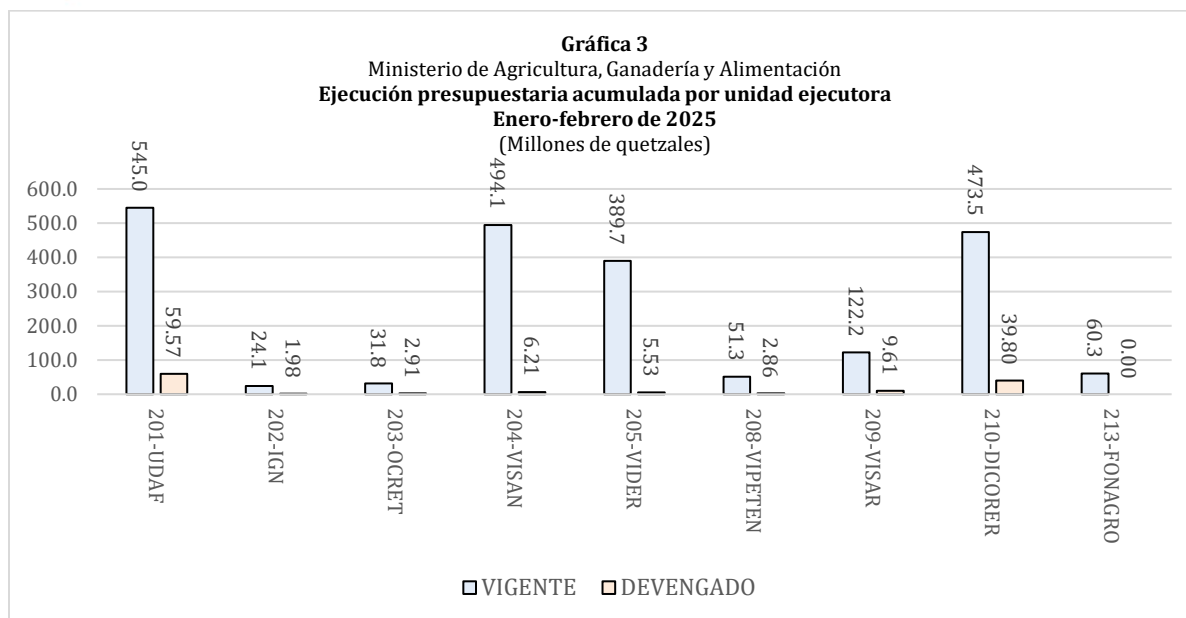
UNIDAD EJECUTORA	ASIGNADO	VIGENTE	DEVENGADO	SALDO POR DEVENGAR	% EJE
<b>TOTAL</b>	<b>2,592,102,000.00</b>	<b>2,192,102,000.00</b>	<b>128,467,648.46</b>	<b>2,063,634,351.54</b>	<b>5.86</b>
201-UDAF	545,007,427.00	545,007,427.00	59,569,590.18	485,437,836.82	10.93
202-IGN	24,087,270.00	24,087,270.00	1,975,000.64	22,112,269.36	8.20
203-OCRET	31,761,000.00	31,761,000.00	2,914,608.02	28,846,391.98	9.18
204-VISAN	766,139,591.00	494,139,591.00	6,208,925.53	487,930,665.47	1.26
205-VIDER	402,749,965.00	389,749,965.00	5,532,722.01	384,217,242.99	1.42
208-VIPETEN	51,322,530.00	51,322,530.00	2,856,097.81	48,466,432.19	5.56
209-VISAR	122,221,417.00	122,221,417.00	9,612,536.77	112,608,880.23	7.86
210-DICORER	588,547,800.00	473,547,800.00	39,798,167.50	433,749,632.50	8.40
213-FONAGRO	60,265,000.00	60,265,000.00	0.00	60,265,000.00	0.00

Fuente: SICOIN

Glosario de unidades ejecutoras:

- UDAF: Administración Financiera
- IGN: Instituto Geográfico Nacional
- OCRET: Oficina de Control de Áreas de Reservas Naturales del Estado
- VISAN: Viceministerio de Seguridad Alimentaria y Nutricional
- VIDER: Viceministerio de Desarrollo Económico Rural
- VIPETÉN: Viceministerio de Asuntos de Petén
- VISAR: Viceministerio de Seguridad Agropecuaria y Regulaciones
- DICORER: Dirección de Coordinación Regional y Extensión Rural
- FONAGRO: Fondo Nacional para la Reactivación y Modernización de la Actividad Agropecuaria





Fuente: SICOIN

### Ejecución presupuestaria por programa:

“Un Programa es la combinación de intervenciones necesarias y suficientes para lograr el resultado final” (“Gestión por Resultados GpR, Metodología de la Programación presupuestaria por Resultados en Guatemala”, Dirección Técnica del Presupuesto, Ministerio de Finanzas Públicas”, 2013).

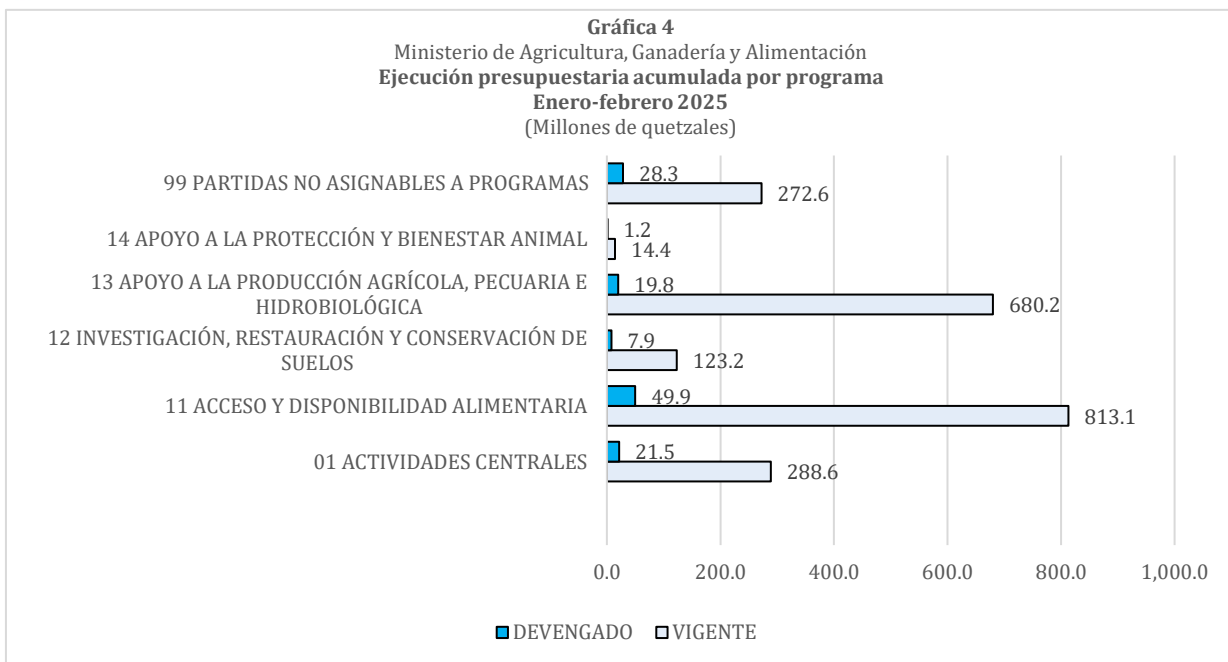
9

**Cuadro 9**  
Ministerio de Agricultura, Ganadería y Alimentación  
**Ejecución presupuestaria acumulada por programa**  
**Enero-febrero de 2025**  
(Cantidad en quetzales)

PROGRAMA	ASIGNADO	VIGENTE	DEVENGADO	SALDO POR DEVENGAR	% EJE
<b>TOTAL</b>	<b>2,592,102,000.00</b>	<b>2,192,102,000.00</b>	<b>128,467,648.46</b>	<b>2,063,634,351.54</b>	<b>5.86</b>
01 ACTIVIDADES CENTRALES	288,647,129.00	288,647,129.00	21,468,145.49	267,178,983.51	7.44
11 ACCESO Y DISPONIBILIDAD ALIMENTARIA	1,200,060,251.00	813,060,251.00	49,904,284.11	763,155,966.89	6.14
12 INVESTIGACIÓN, RESTAURACIÓN Y CONSERVACIÓN DE SUELOS	123,231,097.00	123,231,097.00	7,851,912.88	115,379,184.12	6.37
13 APOYO A LA PRODUCCIÓN AGRÍCOLA, PECUARIA E HIDROBIOLÓGICA	693,191,253.00	680,191,253.00	19,750,300.93	660,440,952.07	2.90
14 APOYO A LA PROTECCIÓN Y BIENESTAR ANIMAL	14,419,000.00	14,419,000.00	1,203,684.99	13,215,315.01	8.35
99 PARTIDAS NO ASIGNABLES A PROGRAMAS	272,553,270.00	272,553,270.00	28,289,320.06	244,263,949.94	10.38

Fuente: SICOIN

**Gráfica 4**  
Ministerio de Agricultura, Ganadería y Alimentación  
**Ejecución presupuestaria acumulada por programa**  
**Enero-febrero 2025**  
(Millones de quetzales)



Fuente: SICOIN

**Cuadro 10**  
Ministerio de Agricultura, Ganadería y Alimentación  
**Ejecución presupuestaria acumulada por fuente de financiamiento**  
**Enero-febrero 2025**  
(Cantidad en quetzales)

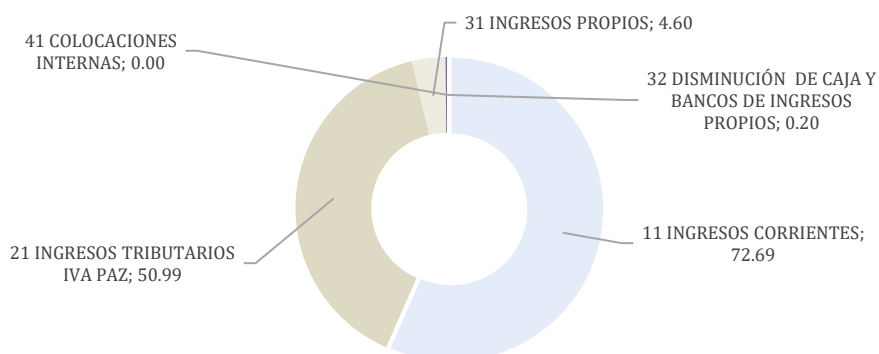
FUENTE DE FINANCIAMIENTO	ASIGNADO	VIGENTE	%SOBRE EL TOTAL DEVENGADO	DEVENGADO	SALDO POR DEVENGAR	% EJE
<b>TOTAL</b>	<b>2,592,102,000.00</b>	<b>2,192,102,000.00</b>	<b>100.00</b>	<b>128,467,648.46</b>	<b>2,063,634,351.54</b>	<b>5.86</b>
<b>11 INGRESOS CORRIENTES:</b> Incluye las entradas de dinero (Al Estado) que no suponen contraprestación efectiva (Impuestos y las transferencias recibidas); los recursos provenientes de venta de bienes, prestación de servicios, por cobro de tasas, derechos, contribuciones a la seguridad social y las rentas que provienen de la propiedad.	675,000,000.00	675,000,000.00	30.79	72,685,082.44	602,314,917.56	10.77
<b>21 INGRESOS TRIBUTARIOS IVA PAZ:</b> Impuesto al Valor Agregado sobre los actos y contratos gravados: venta de bienes, servicios, importación y exportación de bienes muebles, exportación de servicios y otros.	1,011,488,000.00	1,011,488,000.00	46.14	50,989,199.92	960,498,800.08	5.04

FUENTE DE FINANCIAMIENTO	ASIGNADO	VIGENTE	%SOBRE EL TOTAL DEVENGADO	DEVENGADO	SALDO POR DEVENGAR	% EJEJ
<b>31 INGRESOS PROPIOS:</b> Constituyen los recursos que se sustentan con bases legales y son provenientes de la venta de bienes o servicios de los entes - incluso cobro de multas-. Ej. Servicios de laboratorio del VISAR; arrendamiento de terrenos en áreas de reservas territoriales del Estado, por OCRET; cobros por derecho a la pesca por Normatividad de la Pesca y Acuicultura del VISAR; multas por maltrato animal por la Unidad de Bienestar Animal, adscrita a la Unidad Ejecutora Administración Financiera.	76,509,000.00	76,509,000.00	3.49	4,598,064.89	71,910,935.11	6.01
<b>32 DISMINUCIÓN DE CAJA Y BANCOS DE INGRESOS PROPIOS:</b> Son saldos de caja de ingresos propios de años anteriores al ejercicio vigente.	14,105,000.00	14,105,000.00	0.64	195,301.21	13,909,698.79	1.38
<b>41. COLOCACIONES INTERNAS:</b> Financiamiento proveniente del uso del crédito interno, en forma de bonos y otros valores de deuda, como obtención de préstamos en el mercado interno y de pasivos con proveedores y contratistas; así como los saldos de caja de ingresos por colocaciones de bonos y de préstamos internos (Los recursos de esta fuente de financiamiento son para inversión)	815,000,000.00	415,000,000.00	18.93	0.00	415,000,000.00	0.00

Fuente: SICOIN

11

**Gráfica 5**  
Ministerio de Agricultura, Ganadería y Alimentación  
**Presupuesto devengado por fuente de financiamiento**  
Enero-febrero de 2025  
(Millones de quetzales)



Fuente: SICOIN

**Ejecución presupuestaria por grupo de gasto:**

Los grupos de gasto expresan la especie o naturaleza de los bienes y servicios que se adquieren, así como la finalidad de las transferencias y otras aplicaciones financieras. No habrá grupo de gasto que no esté representado por una cifra numérica (Decreto No. 101-97 del Congreso de la República de Guatemala, "Ley Orgánica del Presupuesto", Artículo 13). La ejecución presupuestaria por grupo de gasto se puede ver en el siguiente cuadro:

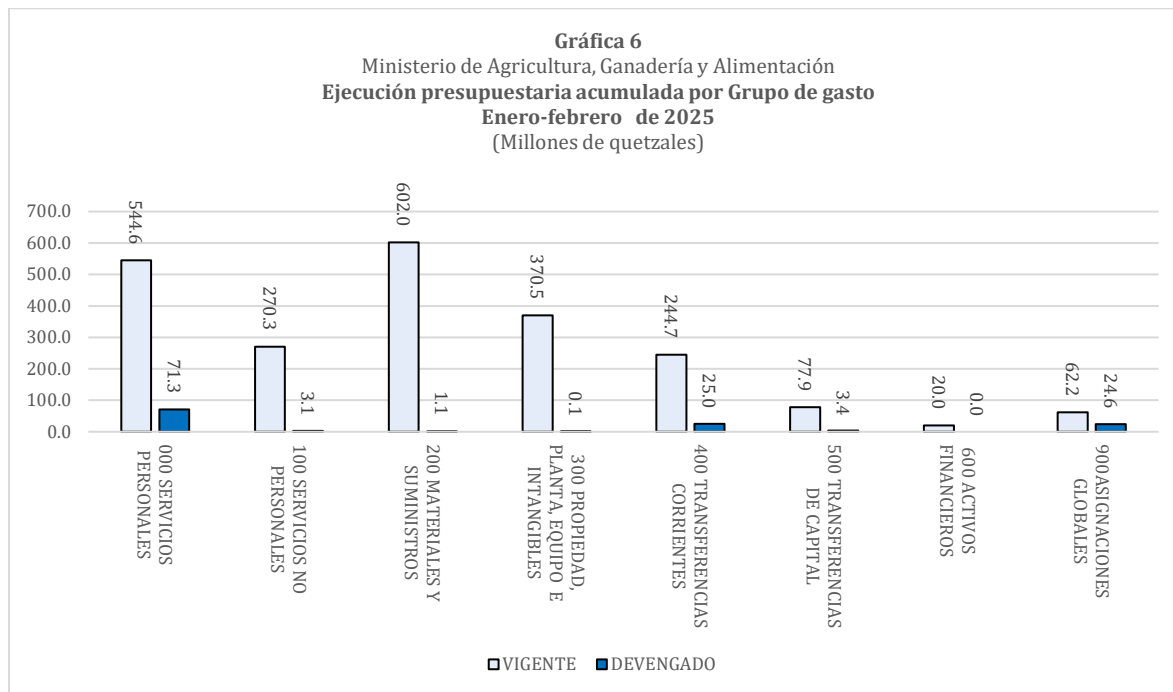
**Cuadro 11**

Ministerio de Agricultura, Ganadería y Alimentación  
**Ejecución presupuestaria acumulada por Grupo de gasto**  
**Enero-febrero de 2025**  
(Cantidad en quetzales)

GRUPO DE GASTO	ASIGNADO	VIGENTE	%SOBRE EL TOTAL VIGENTE	DEVENGADO	SALDO POR DEVENGAR	% EJEC
<b>Total</b>	<b>2,592,102,000.00</b>	<b>2,192,102,000.00</b>	<b>100.00</b>	<b>128,467,648.46</b>	<b>2,063,634,351.54</b>	<b>5.86</b>
<b>000 Servicios personales:</b> Sueldos y honorarios a trabajadores y personal que presta servicios temporales.	544,598,985.00	544,598,985.00	24.84	71,256,768.91	473,342,216.09	13.08
<b>100 Servicios no personales:</b> Energía eléctrica, agua, internet, reparaciones de equipo de transporte etc.	270,940,417.00	270,251,196.00	12.33	3,117,656.72	267,133,539.28	1.15
<b>200 Materiales y suministros:</b> Para compra de alimentos, semillas, fertilizantes, papel de escritorio, plántulas etc.	1,001,722,968.00	601,998,189.00	27.46	1,072,754.32	600,925,434.68	0.18
<b>300 Propiedad, planta, equipo e intangibles:</b> Compra de computadoras, inversión en sistemas de riego, compra de vehículos de transporte y otros.	370,364,764.00	370,470,764.00	16.90	58,360.00	370,412,404.00	0.02
<b>400 Transferencias corrientes:</b> Traslado de recursos para funcionamiento a través del MAGA, en este caso, a entidades descentralizadas, autónomas (Ej.: ICTA, INAB, ENCA), cuotas de gobierno a organismos regionales e internacionales (Ej.: Plan Trifinio, PMA, FAO), prestaciones al personal por retiro, becas en el interior del país.	244,711,240.00	244,711,240.00	11.16	24,958,933.54	219,752,306.46	10.20
<b>500 Transferencias de capital:</b> Destinadas a la formación de capital, a través de organismos, instituciones u organizaciones no gubernamentales. Pueden estar orientadas a organismos internacionales, regionales y gobiernos Ejemplo: otorgamiento de créditos a productores para compra o arrendamiento de fincas por el Fondo de Tierras - FONTIERRAS-; adquisición de equipo por la Escuela Nacional Central de Agricultura -ENCA- para la realización de actividades propias de la misma.	77,895,240.00	77,895,240.00	3.55	3,406,110.00	74,489,130.00	4.37
<b>600 Activos financieros:</b> Financiamiento reembolsable a productores organizados por parte de FONAGRO	20,000,000.00	20,000,000.00	0.91	0.00	20,000,000.00	0.00
<b>900 Asignaciones globales:</b> Para pago de sentencias judiciales.	61,868,386.00	62,176,386.00	2.84	24,597,064.97	37,579,321.03	39.56

Fuente: SICOIN

**FONAGRO:** Fondo Nacional para la Reactivación y Modernización de la Actividad Agropecuaria



Fuente: SICOIN

**Cuadro 12**  
MINISTERIO DE AGRICULTURA, GANADERÍA Y ALIMENTACIÓN  
Transferencias a través del Ministerio de Agricultura, Ganadería y Alimentación  
(Devengado)  
Enero-febrero 2025  
(Cantidad en quetzales)

ENTIDAD RECEPTORA	DEVENGADO	PAGADO
<b>Total</b>	<b>28,289,320.06</b>	<b>28,289,320.06</b>
0000073-FONDO DE PENSIONES DEL INSTITUTO NACIONAL DE TRANSFORMACIÓN AGRARIA (INTA-FOPINTA)	315,651.06	315,651.06
00000160-CENTRO AGRONÓMICO TROPICAL DE INVESTIGACIÓN Y ENSEÑANZA (CATIE)	78,952.98	78,952.98
00000311-ESCUELA NACIONAL CENTRAL DE AGRICULTURA -ENCA-	4,200,000.00	4,200,000.00
00000351-FONDO DE TIERRAS -FONTIERRAS-	13,032,519.00	13,032,519.00
00000402-INSTITUTO DE CIENCIA Y TECNOLOGÍA AGRÍCOLAS -ICTA-	4,000,000.00	4,000,000.00
00000415-INSTITUTO INTERAMERICANO DE COOPERACIÓN PARA LA AGRICULTURA	300,475.02	300,475.02
00000420-INSTITUTO NACIONAL DE BOSQUES (INAB)	3,719,227.00	3,719,227.00
00000421-INSTITUTO NACIONAL DE COMERCIALIZACIÓN AGRÍCOLA -INDECA-	1,881,818.00	1,881,818.00
00000452-PROGRAMA MOSCAMED O PROGRAMA DE CONTROL Y ERRADICACIÓN DE LA PLAGA DE LA MOSCA DEL MEDITERRÁNEO	760,677.00	760,677.00

Fuente: SICOIN

### Ejecución presupuestaria por finalidades:

Las finalidades constituyen los objetivos generales que el sector público busca realizar a través de la ejecución del presupuesto. Las funciones por su parte definen los diferentes medios que el sector público utiliza para la consecución de los objetivos generales, siendo ejemplos de dichos medios, la prestación de servicios de policía y seguridad ciudadana, servicios de salud pública, reducción de la contaminación y abastecimiento de agua, entre otros.

**Cuadro 13**  
Ministerio de Agricultura, Ganadería y Alimentación  
**Ejecución presupuestaria por finalidad**  
**Enero-febrero de 2025**  
(Cantidad en quetzales)

FINALIDAD/PROGRAMA	ASIGNADO	VIGENTE	% SOBRE EL VIGENTE	DEVENGADO	SALDO POR DEVENGAR	% EJECUTADO
<b>TOTAL</b>	<b>2,592,102,000.00</b>	<b>2,192,102,000.00</b>	<b>100.00</b>	<b>128,467,648.46</b>	<b>2,063,634,351.54</b>	<b>5.86</b>
<b>SERVICIOS PÚBLICOS GENERALES</b>	<b>41,628,270.00</b>	<b>41,628,270.00</b>	<b>1.90</b>	<b>4,054,713.02</b>	<b>37,573,556.98</b>	<b>9.74</b>
INVESTIGACIÓN, RESTAURACIÓN Y CONSERVACIÓN DE SUELOS	31,761,000.00	31,761,000.00	1.45	2,914,608.02	28,846,391.98	9.18
PARTIDAS NO ASIGNABLES A PROGRAMAS	9,867,270.00	9,867,270.00	0.45	1,140,105.00	8,727,165.00	11.55
<b>ASUNTOS ECONÓMICOS</b>	<b>2,192,601,871.00</b>	<b>1,792,601,871.00</b>	<b>81.78</b>	<b>116,611,515.41</b>	<b>1,675,990,355.59</b>	<b>6.51</b>
ACTIVIDADES CENTRALES	288,647,129.00	288,647,129.00	13.17	21,468,145.49	267,178,983.51	7.44
ACCESO Y DISPONIBILIDAD ALIMENTARIA	963,782,392.00	576,782,392.00	26.31	47,981,839.15	528,800,552.85	8.32
INVESTIGACIÓN, RESTAURACIÓN Y CONSERVACIÓN DE SUELOS	91,470,097.00	91,470,097.00	4.17	4,937,304.86	86,532,792.14	5.40
APOYO A LA PRODUCCIÓN AGRÍCOLA, PECUARIA E HIDROBIOLÓGICA	586,016,253.00	573,016,253.00	26.14	15,075,010.85	557,941,242.15	2.63
PARTIDAS NO ASIGNABLES A PROGRAMAS	262,686,000.00	262,686,000.00	11.98	27,149,215.06	235,536,784.94	10.34
<b>PROTECCIÓN AMBIENTAL</b>	<b>14,419,000.00</b>	<b>14,419,000.00</b>	<b>0.66</b>	<b>1,203,684.99</b>	<b>13,215,315.01</b>	<b>8.35</b>
APOYO A LA PROTECCIÓN Y BIENESTAR ANIMAL	14,419,000.00	14,419,000.00	0.66	1,203,684.99	13,215,315.01	8.35
<b>EDUCACIÓN</b>	<b>106,775,000.00</b>	<b>106,775,000.00</b>	<b>4.87</b>	<b>4,675,290.08</b>	<b>102,099,709.92</b>	<b>4.38</b>
APOYO A LA PRODUCCIÓN AGRÍCOLA, PECUARIA E HIDROBIOLÓGICA	106,775,000.00	106,775,000.00	4.87	4,675,290.08	102,099,709.92	4.38
<b>PROTECCIÓN SOCIAL</b>	<b>236,677,859.00</b>	<b>236,677,859.00</b>	<b>10.80</b>	<b>1,922,444.96</b>	<b>234,755,414.04</b>	<b>0.81</b>
ACCESO Y DISPONIBILIDAD ALIMENTARIA	236,277,859.00	236,277,859.00	10.78	1,922,444.96	234,355,414.04	0.81
APOYO A LA PRODUCCIÓN AGRÍCOLA, PECUARIA E HIDROBIOLÓGICA	400,000.00	400,000.00	0.02	0.00	400,000.00	0.00

Fuente: SICOIN

**Cuadro 14**  
Ministerio de Agricultura, Ganadería y Alimentación  
**Ejecución presupuestaria acumulada en estructuras con enfoque de género**  
**Enero-febrero 2025**  
(Cantidad en quetzales)

DESCRIPCIÓN	ASIGNADO	VIGENTE	% SOBRE EL VIGENTE TOTAL	DEVENGADO	% EJEC
<b>TOTAL</b>	<b>949,246,412.00</b>	<b>562,246,412.00</b>	<b>100.00</b>	<b>11,603,070.49</b>	<b>2.06</b>
ACCESO Y DISPONIBILIDAD ALIMENTARIA	835,498,749.00	448,498,749.00	79.77	11,204,253.57	2.50
PROMOCIÓN DE LA AGRICULTURA SENSIBLE A LA NUTRICIÓN Y FOMENTO DE HUERTOS	531,228,289.00	259,228,289.00	46.11	3,256,994.48	1.26
AGRICULTURA FAMILIAR PARA EL FORTALECIMIENTO DE LA ECONOMÍA CAMPESENA	304,270,460.00	189,270,460.00	33.66	7,947,259.09	4.20
INVESTIGACIÓN, RESTAURACIÓN Y CONSERVACIÓN DE SUELOS	48,633,663.00	48,633,663.00	8.65	387,204.02	0.80
SERVICIOS PARA EL MEJORAMIENTO DE LA PRODUCCIÓN AGROPECUARIA	48,633,663.00	48,633,663.00	8.65	387,204.02	0.80
APOYO A LA PRODUCCIÓN AGRÍCOLA, PECUARIA E HIDROBIOLÓGICA	65,114,000.00	65,114,000.00	11.58	11,612.90	0.02

Fuente: SICOIN

**Ejecución presupuestaria por Programa y Actividad u obra:**

Las actividades presupuestarias son todas aquellas acciones específicas que realizan las instituciones para darle cumplimiento a un programa. / "Diccionario del Presupuesto", Ministerio de Finanzas Públicas:

**Cuadro 15**  
Ministerio de Agricultura, Ganadería y Alimentación  
**Ejecución presupuestaria acumulada por actividad u obra**  
**Enero-febrero de 2025**  
(Cantidad en quetzales)

PROGRAMA/PARTIDA	ASIGNADO	VIGENTE	DEVENGADO	SALDO POR DEVENGAR	% EJEC
<b>TOTAL</b>	<b>2,592,102,000.00</b>	<b>2,192,102,000.00</b>	<b>128,467,648.46</b>	<b>2,063,634,351.54</b>	<b>5.86</b>
<b>ACTIVIDADES CENTRALES</b>	<b>288,647,129.00</b>	<b>288,647,129.00</b>	<b>21,468,145.49</b>	<b>267,178,983.51</b>	<b>7.44</b>
DIRECCIÓN Y COORDINACIÓN SUPERIOR	27,760,508.00	27,760,508.00	1,828,165.28	25,932,342.72	6.59
SERVICIOS DE GESTIÓN ADMINISTRATIVA	19,673,633.00	19,673,633.00	3,247,523.59	16,426,109.41	16.51
SERVICIOS DE ADMINISTRACIÓN E INFORMÁTICA	104,222,887.00	104,222,887.00	9,110,823.02	95,112,063.98	8.74
SERVICIOS DE COORDINACIÓN DEPARTAMENTAL	130,170,251.00	130,170,251.00	6,525,148.79	123,645,102.21	5.01
SERVICIOS DE COOPERACIÓN, PROYECTOS Y FIDEICOMISOS	4,425,850.00	4,425,850.00	593,162.23	3,832,687.77	13.40



PROGRAMA/PARTIDA	ASIGNADO	VIGENTE	DEVENGADO	SALDO POR DEVENGAR	% EJEC
SERVICIOS DE ASESORÍA CON ENFOQUE DE GÉNERO E INTERCULTURALIDAD	1,446,000.00	1,446,000.00	51,161.29	1,394,838.71	3.54
SERVICIOS DE ASESORÍA CON ENFOQUE DE CAMBIO CLIMÁTICO	948,000.00	948,000.00	112,161.29	835,838.71	11.83
<b>ACCESO Y DISPONIBILIDAD ALIMENTARIA</b>	<b>1,200,060,251.00</b>	<b>813,060,251.00</b>	<b>49,904,284.11</b>	<b>763,155,966.89</b>	<b>6.14</b>
DIRECCIÓN Y COORDINACIÓN	49,963,397.00	49,963,397.00	1,422,744.26	48,540,652.74	2.85
ASISTENCIA Y DOTACIÓN DE ALIMENTOS	234,777,859.00	234,777,859.00	1,871,236.98	232,906,622.02	0.80
DIRECCIÓN Y COORDINACIÓN	79,820,246.00	79,820,246.00	25,515,589.08	54,304,656.92	31.97
PROMOCIÓN DE LA AGRICULTURA SENSIBLE A LA NUTRICIÓN Y FOMENTO DE HUERTOS	531,228,289.00	259,228,289.00	6,532,654.34	252,695,634.66	2.52
AGRICULTURA FAMILIAR PARA EL FORTALECIMIENTO DE LA ECONOMÍA CAMPESENA	304,270,460.00	189,270,460.00	14,562,059.45	174,708,400.55	7.69
<b>INVESTIGACIÓN, RESTAURACIÓN Y CONSERVACIÓN DE SUELOS</b>	<b>123,231,097.00</b>	<b>123,231,097.00</b>	<b>7,851,912.88</b>	<b>115,379,184.12</b>	<b>6.37</b>
DIRECCIÓN Y COORDINACIÓN	17,504,506.00	17,504,506.00	1,935,480.21	15,569,025.79	11.06
GENERACIÓN DE INFORMACIÓN GEOGRÁFICA	1,281,658.00	1,281,658.00	202,263.70	1,079,394.30	15.78
SERVICIOS DE CONTROL DE ÁREAS DE RESERVAS TERRITORIALES DEL ESTADO	31,761,000.00	31,761,000.00	2,914,608.02	28,846,391.98	9.18
GENERACIÓN DE INFORMACIÓN CARTOGRÁFICA	24,050,270.00	24,050,270.00	1,975,000.64	22,075,269.36	8.21
SERVICIOS PARA EL MEJORAMIENTO DE LA PRODUCCIÓN AGROPECUARIA	48,633,663.00	48,633,663.00	824,560.31	47,809,102.69	1.70
<b>APOYO A LA PRODUCCIÓN AGRÍCOLA, PECUARIA E HIDROBIOLÓGICA</b>	<b>693,191,253.00</b>	<b>680,191,253.00</b>	<b>19,750,300.93</b>	<b>660,440,952.07</b>	<b>2.90</b>
DIRECCIÓN Y COORDINACIÓN	41,409,560.00	41,409,560.00	1,451,399.20	39,958,160.80	3.50



PROGRAMA/PARTIDA	ASIGNADO	VIGENTE	DEVENGADO	SALDO POR DEVENGAR	% EJE
<b>APOYO A LA PROTECCIÓN Y BIENESTAR ANIMAL</b>	<b>14,419,000.00</b>	<b>14,419,000.00</b>	<b>1,203,684.99</b>	<b>13,215,315.01</b>	<b>8.35</b>
DIRECCIÓN Y COORDINACIÓN	4,442,530.00	4,362,530.00	284,521.56	4,078,008.44	6.52
REGULACIÓN Y PROTECCIÓN DE ANIMALES	9,976,470.00	10,056,470.00	919,163.43	9,137,306.57	9.14
<b>PARTIDAS NO ASIGNABLES A PROGRAMAS</b>	<b>272,553,270.00</b>	<b>272,553,270.00</b>	<b>28,289,320.06</b>	<b>244,263,949.94</b>	<b>10.38</b>
APORTES A ENTIDADES DESCENTRALIZADAS Y AUTÓNOMAS NO FINANCIERAS	251,836,000.00	251,836,000.00	26,833,564.00	225,002,436.00	10.66
APORTES A ASOCIACIONES, INSTITUCIONES, ORGANISMOS NACIONALES, REGIONALES E INTERNACIONALES	20,717,270.00	20,717,270.00	1,455,756.06	19,261,513.94	7.03

Fuente: SICOIN

**Cuadro 16**  
Ministerio de Agricultura, Ganadería y Alimentación  
**Ejecución presupuestaria acumulada por Región y Departamento**  
**Enero-febrero de 2025**  
(Cantidad en quetzales)

REGIÓN/DEPARTAMENTO	ASIGNADO	VIGENTE	DEVENGADO	SALDO POR DEVENGAR	%EJEC
<b>TOTAL</b>	<b>2,592,102,000.00</b>	<b>2,192,102,000.00</b>	<b>128,467,648.46</b>	<b>2,063,634,351.54</b>	<b>5.86</b>
<b>I REGIÓN METROPOLITANA</b>	<b>1,905,301,209.00</b>	<b>1,495,108,492.00</b>	<b>92,465,364.43</b>	<b>1,402,643,127.57</b>	<b>6.18</b>
GUATEMALA	1,905,301,209.00	1,495,108,492.00	92,465,364.43	1,402,643,127.57	6.18
<b>REGIÓN II NORTE</b>	<b>81,992,251.00</b>	<b>80,956,251.00</b>	<b>3,328,114.31</b>	<b>77,628,136.69</b>	<b>4.11</b>
BAJA VERAPAZ	34,082,374.00	33,016,374.00	875,529.89	32,140,844.11	2.65
ALTA VERAPAZ	47,909,877.00	47,939,877.00	2,452,584.42	45,487,292.58	5.12
<b>REGIÓN III NORORIENTE</b>	<b>60,362,880.00</b>	<b>62,682,895.00</b>	<b>3,588,012.90</b>	<b>59,094,882.10</b>	<b>5.72</b>
EL PROGRESO	13,503,075.00	12,951,075.00	795,694.54	12,155,380.46	6.14
IZABAL	13,349,950.00	17,151,965.00	834,391.02	16,317,573.98	4.86
ZACAPA	18,056,763.00	17,591,763.00	1,067,036.74	16,524,726.26	6.07
CHIQUMULA	15,453,092.00	14,988,092.00	890,890.60	14,097,201.40	5.94
<b>REGIÓN IV SURORIENTE</b>	<b>47,725,501.00</b>	<b>46,737,501.00</b>	<b>3,139,886.87</b>	<b>43,597,614.13</b>	<b>6.72</b>
SANTA ROSA	16,110,058.00	15,826,058.00	844,822.58	14,981,235.42	5.34
JALAPA	13,507,270.00	12,773,270.00	837,592.93	11,935,677.07	6.56
JUTIAPA	18,108,173.00	18,138,173.00	1,457,471.36	16,680,701.64	8.04
<b>REGIÓN V CENTRAL</b>	<b>50,925,819.00</b>	<b>56,542,021.00</b>	<b>3,057,151.46</b>	<b>53,484,869.54</b>	<b>5.41</b>
SACATEPÉQUEZ	17,114,697.00	17,056,697.00	1,119,007.42	15,937,689.58	6.56
CHIMALTENANGO	16,999,436.00	22,774,638.00	1,033,574.87	21,741,063.13	4.54
ESCUINTLA	16,811,686.00	16,710,686.00	904,569.17	15,806,116.83	5.41
<b>REGIÓN VI SUROCCIDENTE</b>	<b>166,983,263.00</b>	<b>169,202,763.00</b>	<b>9,691,406.99</b>	<b>159,511,356.01</b>	<b>5.73</b>
SOLOLÁ	45,362,720.00	45,639,220.00	1,855,189.12	43,784,030.88	4.06
TOTONICAPÁN	13,427,762.00	12,831,762.00	760,437.99	12,071,324.01	5.93
QUETZALTENANGO	23,714,599.00	24,560,599.00	1,662,869.38	22,897,729.62	6.77
SUCHITEPÉQUEZ	17,837,352.00	18,344,352.00	1,254,111.59	17,090,240.41	6.84
RETALHULEU	15,554,481.00	14,771,481.00	926,219.41	13,845,261.59	6.27
SAN MARCOS	51,086,349.00	53,055,349.00	3,232,579.50	49,822,769.50	6.09
<b>REGIÓN VII NOROCCIDENTE</b>	<b>180,257,653.00</b>	<b>182,644,653.00</b>	<b>5,028,911.63</b>	<b>177,615,741.37</b>	<b>2.75</b>
HUEHUETENANGO	156,886,015.00	158,766,015.00	3,430,645.37	155,335,369.63	2.16
QUICHÉ	23,371,638.00	23,878,638.00	1,598,266.26	22,280,371.74	6.69
<b>REGIÓN VIII PETÉN</b>	<b>68,553,424.00</b>	<b>68,227,424.00</b>	<b>4,168,799.87</b>	<b>64,058,624.13</b>	<b>6.11</b>
PETÉN	68,553,424.00	68,227,424.00	4,168,799.87	64,058,624.13	6.11
<b>MULTIREGIONAL</b>	<b>30,000,000.00</b>	<b>30,000,000.00</b>	<b>4,000,000.00</b>	<b>26,000,000.00</b>	<b>13.33</b>
MULTIREGIONAL	30,000,000.00	30,000,000.00	4,000,000.00	26,000,000.00	13.33

Fuente: SICOIN

**Mapa de la República de Guatemala por regiones y departamentos**



Fuente: Wikipedia, enero de 2025

Deferentemente,

Van diecinueve (19) folios con el presente

7ma. avenida 12-90 zona 13, edificio Monja Blanca  
Teléfono: 1557, extensión 7077



Ministerio de  
**Agricultura,  
Ganadería y  
Alimentación**

Administración Financiera  
Presupuesto